


YALPI HUDUDIY MAHSULOT





Dastlabki ma'lumotlarga ko'ra, 2021- yilning yanvar–sentabrda Sirdaryo viloyati bo'yicha yalpi hududiy mahsulot (keyingi o'rinlarda – YAHM) hajmi joriy narxlarda 11 026,5 mlrd. so'mni tashkil etdi va 2020- yilning yanvar-sentabri bilan taqqoslaganda 11,6 % ga o'sdi.

YAHM deflyator indeksi 2020- yilning yanvar-sentabridagi narxlarga nisbatan 110,4 % ni tashkil qildi.

O'zbekiston Respublikasi bo'yicha YAIMning shakllanishida Sirdaryo viloyatining qo'shgan hissasi 2,1 % ga yetdi.

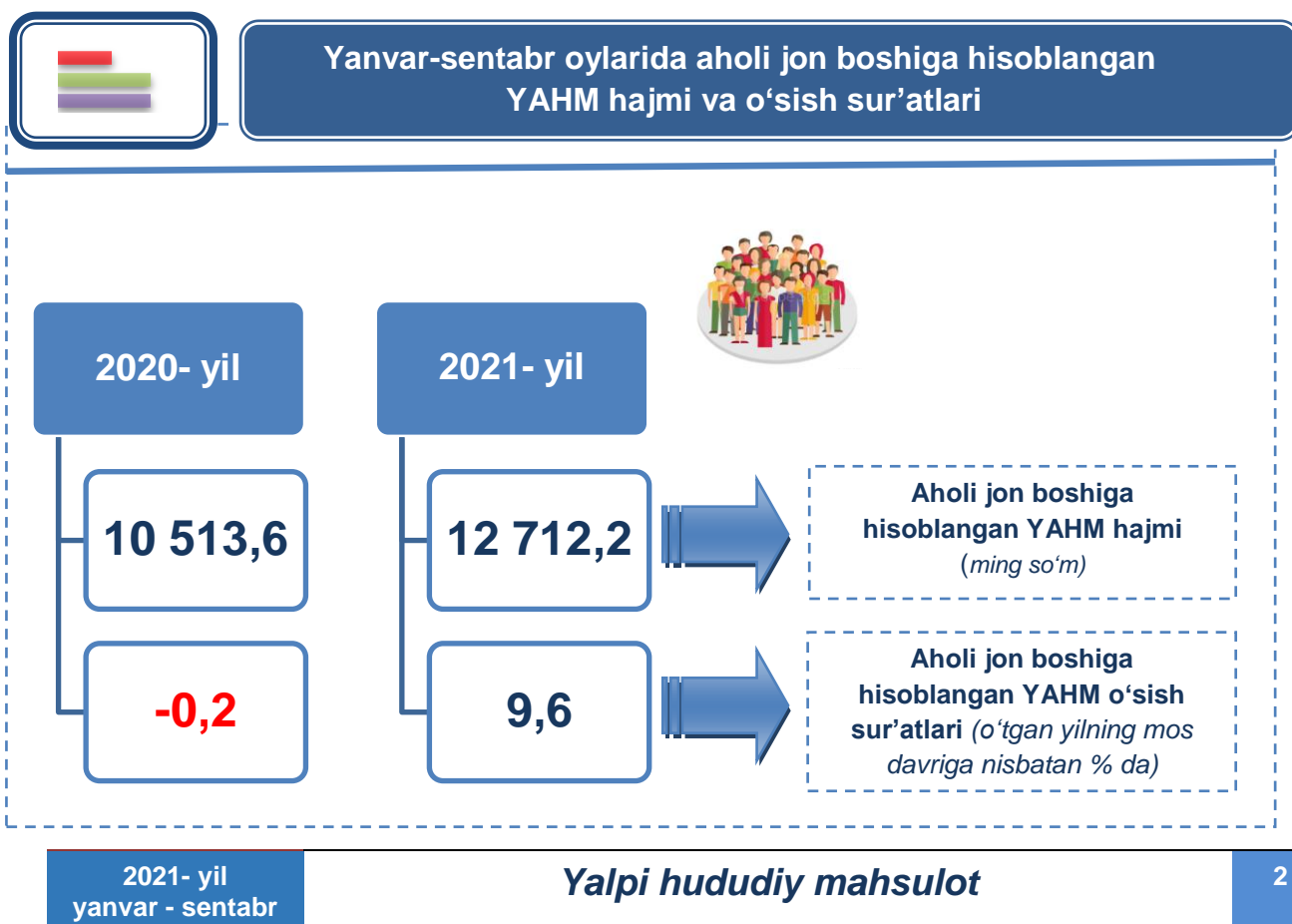


Yanvar-sentabr oylarida iqtisodiy faoliyat turlari bo'yicha YAHM ishlab chiqarish hajmi va o'sish sur'atlari

		Mlrd. so'm		O'sish sur'atlari, o'tgan yilning mos davriga nisbatan % da
		2020- yil	2021- yil	
	I. YAHM	8 954,5	11 026,5	111,6
	<i>shu jumladan:</i>			
	Tarmoqlarning yalpi qo'shilgan qiymati	8 728,8	10 713,6	111,6
	Mahsulotlarga sof soliqlar	225,7	312,9	112,7
	Tarmoqlarning yalpi qo'shilgan qiymati	8 728,8	10 713,6	111,6
	Qishloq, o'rmon va baliqchilik xo'jaligi	3 434,1	4 175,1	107,3
	Sanoat (qurilishni qo'shgan holda)	2 756,5	3 499,0	120,0
	sanoat	1 975,3	2 525,8	118,5

		Mlrd. so‘m		O‘shish sur‘atlari, o‘tgan yilning mos davriga nisbatan % da
		2020- yil	2021- yil	
	qurilish	781,2	973,2	123,6
	Xizmatlar	2 538,2	3 039,5	108,2
	savdo, yashash va ovqatlanish bo‘yicha xizmatlar	418,8	513,0	109,9
	tashish va saqlash, axborot va aloqa	315,5	396,5	116,0
	boshqa xizmat tarmoqlari	1 803,9	2 130,0	106,4

Aholi jon boshiga hisoblangan YAHM 12 712,2 ming so‘mni tashkil etdi va bu ko‘rsatkich o‘tgan yilning mos davriga nisbatan 9,6 % ga yuqoridir.







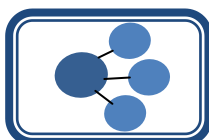
Hudud iqtisodiyotining barcha tarmoqlarida yaratilgan yalpi qo‘shilgan qiymat (YAQQ) hajmi umumiy YAHMning 97,2 % ini, mahsulotlarga sof soliqlar esa 2,8 % ini tashkil etdi.

Hisobot davrida qishloq, o‘rmon va baliqchilik xo‘jaligining YAHMning tarmoqlar bo‘yicha tarkibidagi ulushi 39,0 % ni, sanoat tarmog‘i 23,6 % ni, qurilish 9,1 % ni va xizmatlar sohasi 28,3 % ni tashkil qildi.



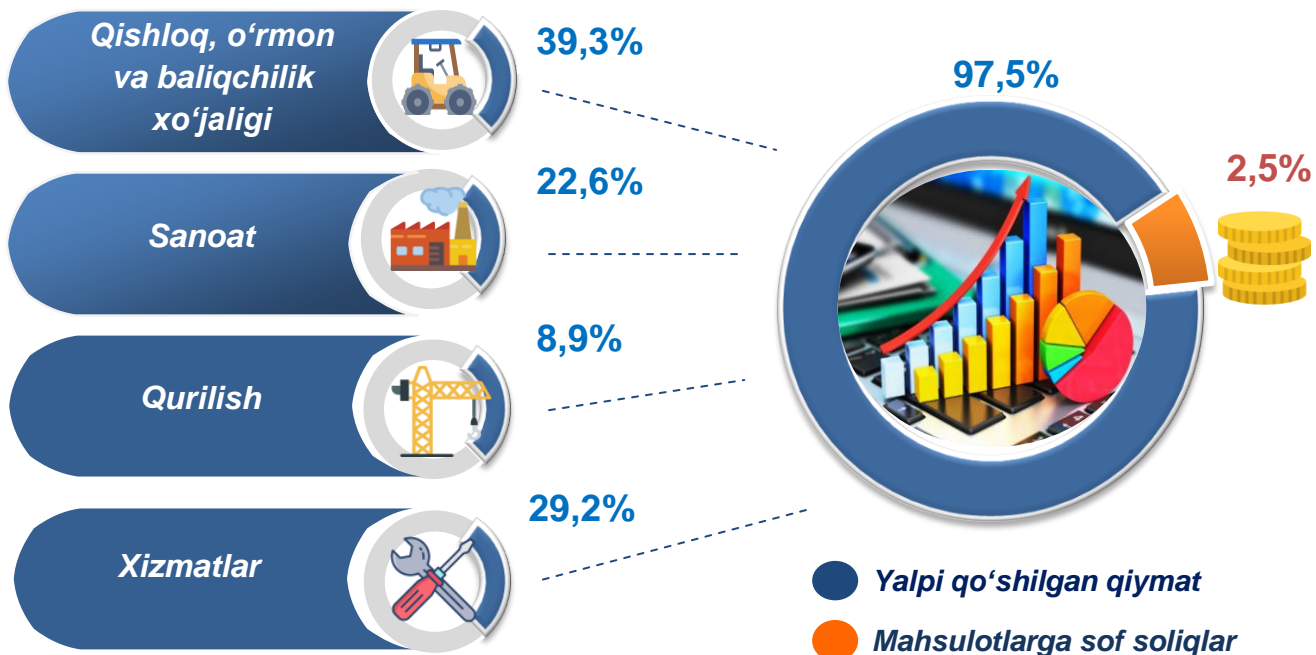
Yanvar-sentabr oylarida iqtisodiy faoliyat turlari bo‘yicha YAHM tarkibi (jamiga nisbatan % da)

		2020- yil	2021- yil
	I. YAHM, jami	100,0	100,0
	<i>shu jumladan:</i>		
	Tarmoqlarning yalpi qo‘shilgan qiymati	97,5	97,2
	Mahsulotlarga sof soliqlar	2,5	2,8
	II. Tarmoqlarning yalpi qo‘shilgan qiymati	100,0	100,0
	Qishloq, o‘rmon va baliqchilik xo‘jaligi	39,3	39,0
	Sanoat (qurilishni qo‘shgan holda)	31,5	32,7
	sanoat	22,6	23,6
	qurilish	8,9	9,1
	Xizmatlar	29,2	28,3
	savdo, yashash va ovqatlanish bo‘yicha xizmatlar	4,8	4,8
	tashish va saqlash, axborot va aloqa	3,6	3,7
	boshqa xizmat tarmoqlari	20,8	19,8

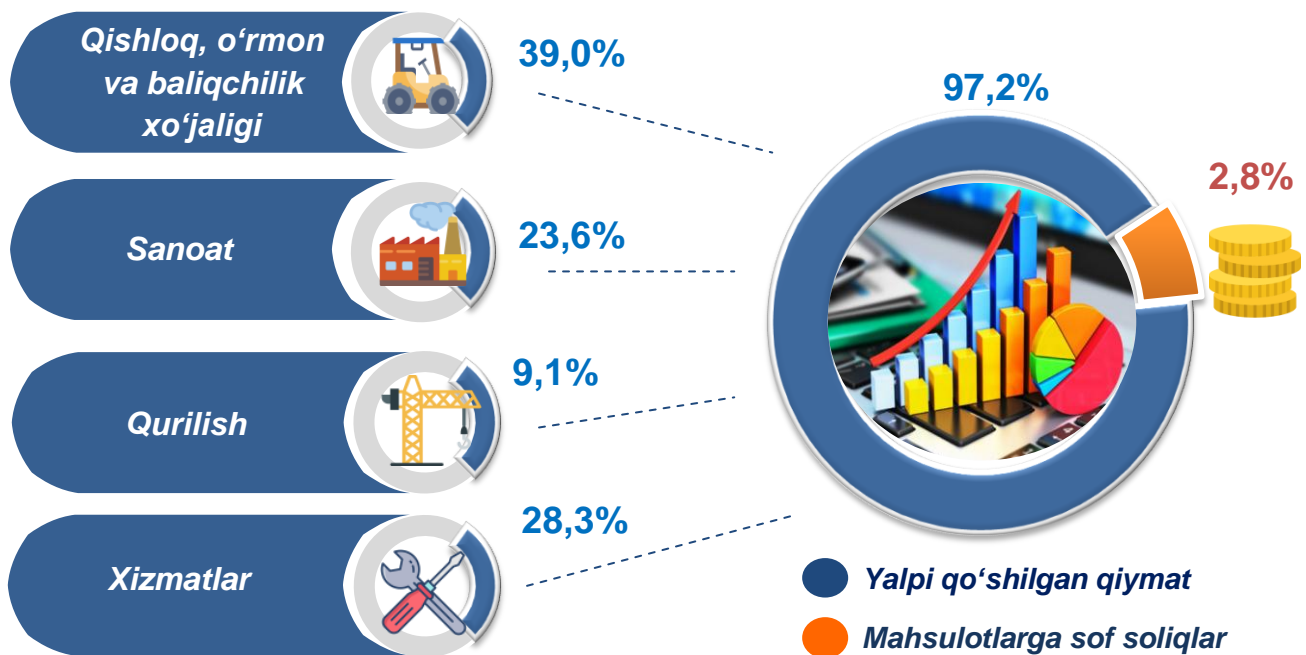


**Yanvar-sentabr oylarida iqtisodiy faoliyat turlari bo'yicha
YAHM tarkibi (jamiga nisbatan % da)**

2020- yil



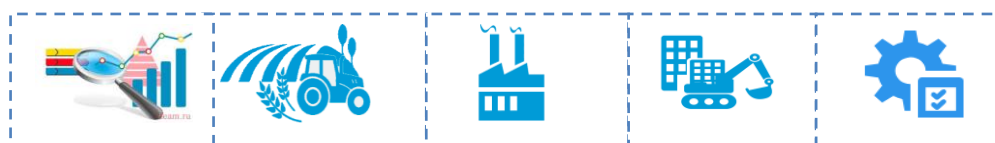
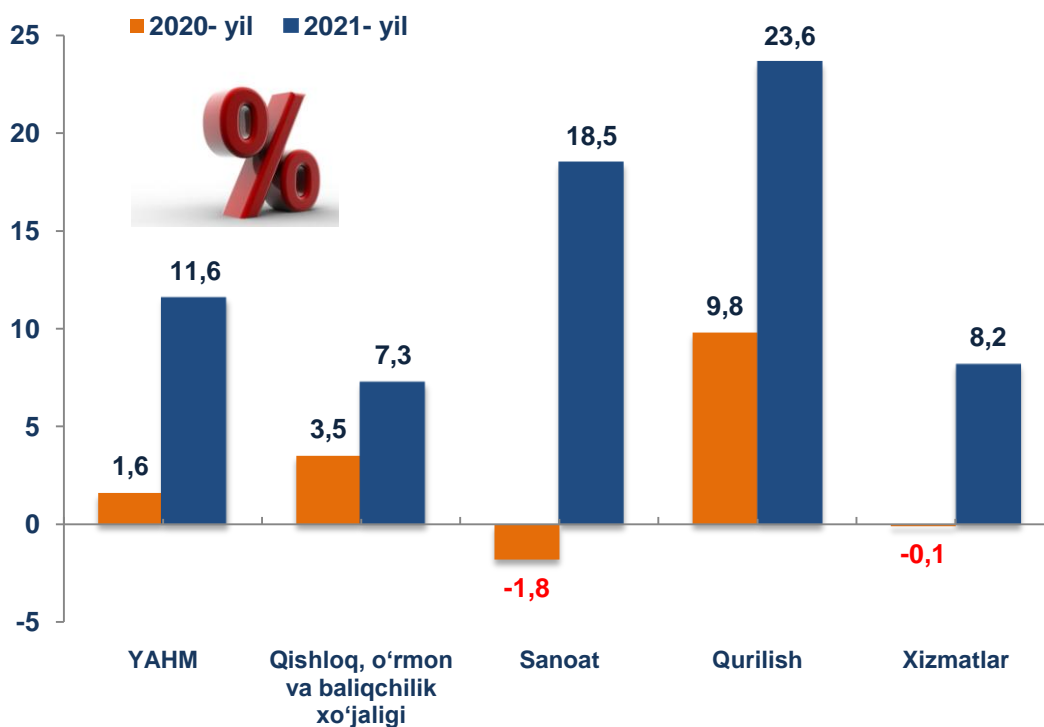
2021- yil



YAHMning o'sishi hudud iqtisodiyotining asosiy tarmoqlaridagi ijobiy o'sish sur'atlari bilan bog'liqdir. O'sish sur'atlari qishloq, o'rmon va baliqchilik xo'jaligida – 107,3 % (YAHMning tarmoqlar bo'yicha tarkibidagi ulushi – 39,0 %), sanoatda – 118,5 % (23,6 %), qurilishda – 123,6 % (9,1 %), xizmatlar sohasida – 108,2 % ni (28,3 %) tashkil etdi. Xizmatlar sohasi tarkibida o'sish sur'atlari savdo, yashash va ovqatlanish bo'yicha xizmatlarda 109,9 % (4,8 %), tashish va saqlash, axborot va aloqa 116,0 % (3,7 %), boshqa xizmat tarmoqlarida 106,4 % dan (19,8 %) iborat bo'ldi.



Yanvar-sentabr oylarida YAHMning iqtisodiy faoliyat turlari bo'yicha mutlaq o'sish sur'atlari (o'tgan yilning mos davriga nisbatan % da)



YAHM o'sishiga qishloq, o'rmon va baliqchilik xo'jaligi tarmog'i 2,8 f.p. (2020- yilning yanvar-sentabrda – 1,3 f.p.), sanoat tarmog'i – 4,1 f.p. (2020- yilning yanvar-sentabrda salbiy – 0,4 f.p.) va qurilish tarmog'i – 2,1 f.p. (2020- yilning yanvar-sentabrda – 0,7 f.p.), xizmat ko'rsatish sohasi – 2,3 f.p. ijobiy hissa qo'shdi. Mahsulotlarga sof soliqlarning o'sishi hisobiga YaHM 0,3 f.p. ga ko'paydi.



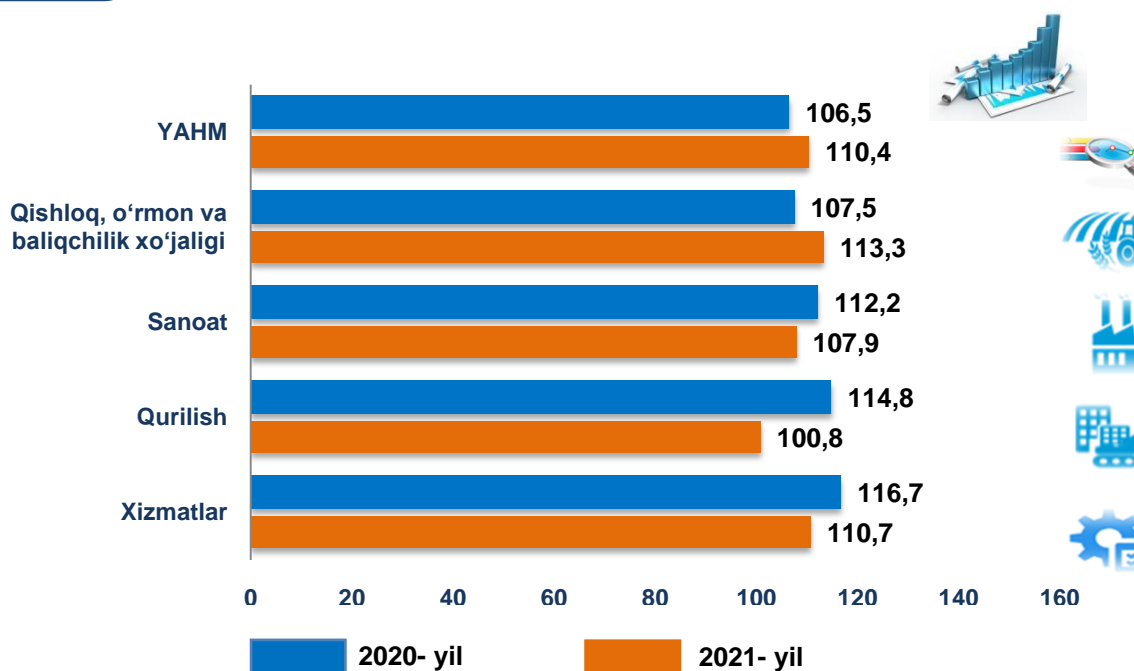
2021- yilning yanvar-sentabr oylarida YAHM o'sishida tarmoqlarning hissasi (jamiga nisbatan % da)



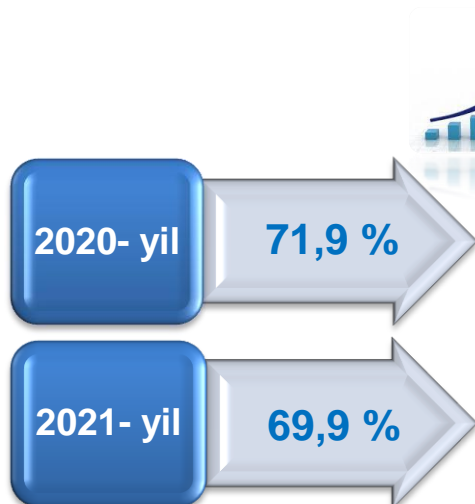
2021- yilning yanvar-sentabrida YAHM deflyatori indeksi 2020- yilning yanvar-sentabridagi narxlarga nisbatan 110,4 foizni tashkil etdi. YAHM deflyatori indeksining eng yuqori ko'rsatkichlari qishloq, o'rmon va baliqchilik xo'jaligi tarmog'ida – 113,3 % va xizmat ko'rsatish sohasida – 110,7 % qayd etildi.



Yanvar-sentabr oylarida YAHMning iqtisodiy faoliyat turlari bo'yicha deflyator indeksi
(o'tgan yilning mos davriga nisbatan % da)



Yanvar-sentabr oylarida YAHMda kichik biznesning ulushi
(jamiga nisbatan %da)



2021- yilning yanvar-sentabr oylarida kichik tadbirkorlikning YAHMdagi ulushi 69,9 %ni tashkil qildi (2020- yilning yanvar-sentabrida – 71,9 %).

YAHMning o'tgan yilning mos davriga nisbatan pasayishi yirik korxonalar ulushining oshishi bilan izohlanadi.